

Leggenda

Visualizzazioni uniche di pagina: indica il numero di sessioni in cui la pagina specificata è stata visualizzata almeno una volta da un unico utente. Si calcola una visualizzazione di pagina unica per ogni combinazione URL della pagina + Titolo della pagina.

Utenti unici: Il numero di utenti alla prima visita durante l'intervallo di date selezionato.

Tabella 1 - Utenti unici mensili, confronto 2020 - 2021 - 2022

Mese	2020	2021	2022
gennaio	56.021 (+117% sul 2019)	139.999 (+176% sul 2020)	95.449 (- 31,82% sul 2021)
febbraio	54.983 (+71% sul 2019)	86.896 (+85,41% sul 2020)	72.237 (- 16,87 % sul 2021)
marzo	65.168 (+90,8% sul 2019)	124.446 (+90,96% sul 2020)	81.338 (- 34,64% sul 2021)
aprile	77.931 (+188,14% sul 2019)	128.084 (+64,36% sul 2020)	84.422 (- 34,11% sul 2021)
maggio	93.326 (+103,4% sul 2019)	147.777 (+57,81% sul 2020)	101.568 (- 31,04% sul 2021)
giugno	44.538 (+61,74% sul 2019)	55.837 (+25,37% sul 2020)	62.168 (+11,34% sul 2021)
luglio	27.875 (+45,66% sul 2019)	26.070 (- 6,48% sul 2020)	31.945 (+22,54 sul 2021)
agosto	15.349 (+5,29% sul 2019)	23.053 (+50,19% sul 2020)	
settembre	40.618 (-16,18% sul 2019)	44.864 (+10,45% sul 2020)	
ottobre	58.258 (+4,03 % sul 2019)	60.908 (4,55% sul 2020)	
novembre	79.689 (+62,96% sul 2019)	86.330 (+8,33% sul 2020)	
dicembre	100.193 (+176,20% sul 2019)	72.785 (-27,36 sul 2020)	

Tabella 2 - Visualizzazioni uniche: top pagine per mese

Giugno 2022		Luglio 2022	
Pagine	Visualizzazioni uniche di pagina per utenti unici	Pagine	Visualizzazioni uniche di pagina per utenti unici
/l-agenda-2030-dell-onu-per-lo-sviluppo-sostenibile/	15.855	/l-agenda-2030-dell-onu-per-lo-sviluppo-sostenibile/	6.986
/homepage	9.321	/homepage	4.452
/goal-e-target-obiettivi-e-traguardi-per-il-2030/	5.011	/goal-e-target-obiettivi-e-traguardi-per-il-2030/	2.371
/notizie-sull-alleanza/19-12796/festival-sviluppo-sostenibile-2022-aperte-le-candidature-degli-eventi	3.192	/goal13/home/454-2099/earth-overshoot-day-come-calcolare-la-nostra-responsabilita-personale	1.222
/notizie-sull-alleanza/19-12916/il-20-giugno-lasvis-live-su-immigrazione-e-futuro-demografico-del-paese	2686	/aderenti/	595
/approfondimenti/22-2896/il-ruolo-dello-sport-nella-promozione-degli-obiettivi-di-sviluppo-sostenibile	1.486	/cal/	605
/kit-didattico/	961	/kit-didattico/	577
https://asvis.it/sviluppo-sostenibile	992	https://asvis.it/sviluppo-sostenibile	616
/educazione-allo-sviluppo-sostenibile/	821	/notizie/	587
/cal/	718	/page_404/	528

Tabella 3 - 5 top notizie più lette

Luglio 2022	
News	Visualizzazioni uniche di pagina per utenti unici
/goal13/home/454-2099/earth-overshoot-day-come-calcolare-la-nostra-responsabilita-personale	1.222
/editoriali/1288-13027/le-tre-grandi-variabili-che-determineranno-il-futuro-dellumanita	590
/editoriali/1288-13115/le-grandi-disuguaglianze-sono-la-peggiore-minaccia-al-futuro-dellumanita	574
/editoriali/1288-13166/summit-onu-sullagenda-2030-per-salvare-gli-sdgs-servono-azioni-concrete	569
/rapporto-asvis/	447

Tabella 3 - Visualizzazioni uniche di pagine specifiche

Pagine	2022					
	febbraio	marzo	aprile	maggio	giugno	luglio
Sottosito Goal 1	1.843	2.030	1.735	2.165	919	452
Sottosito Goal 2	1.365	1.429	1.190	1.641	565	297
Sottosito Goal 3	1.602	1.755	1.613	2.165	979	392
Sottosito Goal 4	1.524	1.665	1.456	1.825	901	430
Sottosito Goal 5	1.774	1.926	1.543	2.172	858	348
Sottosito Goal 6	1.292	1.495	1.276	1.501	546	280
Sottosito Goal 7	1.428	1.489	1.272	1.872	752	283
Sottosito Goal 8	1.112	1.131	1.116	1.614	635	281
Sottosito Goal 9	798	838	787	1.086	489	270
Sottosito Goal 10	965	1.100	929	1.480	661	264
Sottosito Goal 11	1.542	1.682	1.486	2.388	792	435
Sottosito Goal 12	1.351	1.466	1.485	1.924	725	378
Sottosito Goal 13	1.288	1.619	1.408	2.573	701	297
Sottosito Goal 14	1.182	1.168	1.143	1.871	507	242
Sottosito Goal 15	1.107	1.129	1.059	2.017	612	241
Sottosito Goal 16	804	1.197	953	1.463	562	242
Sottosito Goal 17	638	613	636	1.206	358	198
Rubrica Europa Agenda 2030	1.865	2.281	2.233	2.606	1.863	1.211
Flash News	223	270	189	191	205	275

Leggenda

Visualizzazioni uniche di pagina: indica il numero di sessioni in cui la pagina specificata è stata visualizzata almeno una volta da un unico utente. Si calcola una visualizzazione di pagina unica per ogni combinazione URL della pagina + Titolo della pagina.

Utenti unici mensili: indica il numero di utenti alla prima visita durante l'intervallo di date selezionato.

Tabella 1 - Utenti unici mensili - confronto 2020- 2021-2022			
Mese	2020	2021	2022
gennaio	-	6.255	5.336 (- 14,69% sul 2021)
febbraio	-	3.927	5.406 (+ 37,66 sul 2021)
marzo	-	5.596	5.650 (+ 0,96% sul 2021)
aprile	-	4.580	5.593 (+22,12 % sul 2021)
maggio	3.308	6.568 (+98,55%)	6.417 (- 2,30% sul 2021)
giugno	2.187	4.885 (+123,37%)	5.267 (+7,82% sul 2021)
luglio	3.185	3.129 (-1,76%)	4.757 (+52,03% sul 2021)
agosto	1.863	2.715(+45,73%)	
settembre	1.299	7.071(+444,34%)	
ottobre	1.826	6.333 (+246,82%)	
novembre	1.911	5.200(+172,11%)	
dicembre	5.250	5.406 (+2,97%)	

Tabella 2- Visualizzazioni uniche di pagina			
aprile 2022	maggio 2022	giugno 2022	luglio 2022
9.545 (-14,77 % sul 2021)	11.190 (- 23,36 % sul 2021)	9.605 (-23,16% sul 2021)	8.904 (+27,97% sul 2021)

Tabella 3 - Visualizzazioni top pagine per mese
Luglio 2022

Pagine	Visualizzazioni uniche di pagina per utenti unici
/homepage	1.549
/focus/533-3340/potenziare-il-corpo-umano-quali-sono-i-limiti-dell'unione-tra-biologia-e-tecnologia-	664
/focus/533-3357/oltre-il-lavoro-cosa-ci-aspetta-dopo-le-grandi-dimissioni	510
/interventi-e-interviste/638-3346/quarantanni-di-studi-sui-megatrend	283
/focus/533-3370/servono-nuove-rotte-per-contrastare-una-poverta-sempre-piu-trasversale	285
/focus/533-3351/onu-e-ocse-lo-sviluppo-sostenibile-e-fortemente-legato-al-futuro-delle-citta	228
/interventi-e-interviste/638-3350/il-futuro-delle-transizioni-verde-e-digitale-nel-nuovo-contesto-geopolitico	238
/news/534-3338/la-popolazione-italiana-invecchia-ma-la-silver-economy-offre-nuove-opportunita	191
/news/534-3359/la-popolazione-mondiale-si-redistribuisce-e-cambia-gli-equilibri-geopolitici	188
/focus/533-3332/gli-ultimi-grandi-ostacoli-sulla-corsa-delle-auto-elettriche	167



Analisi dati Newsletter ASviS

Legenda

Percentuale su numero iscritti: percentuale delle singole aperture sul totale degli utenti che ricevono la nls quel giorno.

Apertura per singolo utente: calcola come +1 l'apertura della email per ogni utente anche se questo la apre più volte.

Percentuale di click su numero aperture per singolo utente: percentuale di destinatari che hanno aperto la newsletter e che hanno anche cliccato su un link della nls.

Mailchimp	Dati	I 5 link più aperti	n° di aperture link
Luglio 2022			
Newsletter 29/7 - La Specie Umana Si Estinguerà Come I Dinosauri? L'asteroide Potremmo Essere Noi			
Orario di invio	11.20	Editoriale	338
https://mailchi.mp/asvis/6k3xdxoma1-762541-8f9btx9qtk-762979		Manchette - FSS [cartellone eventi]	157
Numero iscritti totali mailing list "ALL"	16.954	Manchette - Alta sostenibilità	152
Tasso di apertura della newsletter sul numero totale di iscritti	15%	Manchette - FSS [cartellone eventi]	139
Apertura per singolo utente	2.538	Video - La dimensione economica dello sviluppo sostenibile	83
Percentuale di click su numero aperture per singolo utente	13,10%		
Newsletter 22/7 - Summit Onu Sull'Agenda 2030: Per "Salvare Gli SDGs" Servono Azioni Concrete			
Orario di invio	14.17	Manchette - FSS	2366
https://mailchi.mp/asvis/6k3xdxoma1-762541-8f9btx9qtk-762955		Editoriale	1354
Numero iscritti totali mailing list "ALL"	16.996	Manchette - FSS Proponi evento	1118
Tasso di apertura della newsletter sul numero totale di iscritti	18,6%	Manchette - Alta sostenibilità	1096
Apertura per singolo utente	3.149	Manchette - Hlpf	1054
Percentuale di click su numero aperture per singolo utente	27,40%		
Newsletter 15/7 - Le Grandi Disuguaglianze Sono La Peggior Minaccia Al Futuro Dell'umanità			
Orario di invio	11.58	Editoriale	865
https://mailchi.mp/asvis/6k3xdxoma1-762541-8f9btx9qtk-762903		Manchette - FSS Cartellone eventi	675
Numero iscritti totali mailing list "ALL"	16.980	Manchette - Proponi evento FSS	632
Tasso di apertura della newsletter sul numero totale di iscritti	18,3%	Manchette - FSS Sito	624
Apertura per singolo utente	3.090	Manchette - Master Sole 24Ore	608
Percentuale di click su numero aperture per singolo utente	22%		
Newsletter 8/10 - Un Paese Che Non Investe Sulle Nuove Generazioni Non Ha Futuro			
Orario di invio	11.19	Editoriale	775
https://mailchi.mp/asvis/6k3xdxoma1-762541-8f9btx9qtk-762943		Manchette - Proponi evento FSS	599
Numero iscritti totali mailing list "ALL"	16.971	Manchette - FSS	588
Tasso di apertura della newsletter sul numero totale di iscritti	18,1%	Manchette - Pagina Buone pratiche	583
Apertura per singolo utente	3.060	Manchette - Alta sostenibilità	582
Percentuale di click su numero aperture per singolo utente	19,4%		
Newsletter 1/7 - Le tre grandi variabili che determineranno il futuro dell'umanità			
Orario di invio	11.21	Editoriale	954
https://mailchi.mp/asvis/6k3xdxoma1-762541-8f9btx9qtk-762931		Manchette - Proponi evento FSS	648
Numero iscritti totali mailing list "ALL"	16.990	Manchette - FSS	641
Tasso di apertura della newsletter sul numero totale di iscritti	18,9%	Manchette - European social development week	622
Apertura per singolo utente	3.200	Manchette - Alta sostenibilità	596
Percentuale di click su numero aperture per singolo utente	22,9%		



Analisi dati Newsletter Futura

Legenda

Percentuale su numero iscritti: percentuale delle singole aperture sul totale degli utenti che ricevono la nls quel giorno.

Apertura per singolo utente: calcola come +1 l'apertura della email per ogni utente anche se questo la apre più volte.

Percentuale di click su numero aperture per singolo utente: percentuale di destinatari che hanno aperto la newsletter e che hanno anche cliccato su un link della nls.

Mailchimp	Dati	I 5 link più aperti	n° aperture link
Luglio 2022			
Newsletter Futura 27/7 - Intelligenza artificiale senziente, metaverso e sanità, alla guerra con l'algoritmo			
Orario di invio	15.22	Focus - Intelligenza artificiale senziente, metaverso e sanità, alla guerra con l'algoritmo	1341
https://mailchi.mp/asvis/ecco-la-prima-newsletter-di-futuranetwork-762971		Il futuro visto da ieri - I territori della psiche	1166
Numero iscritti totali mailing list "ALL"	16.970	News - Le sfide della sanità verso il modello data driven	656
Tasso di apertura della newsletter sul numero totale di iscritti	23,6%	C'è futuro e futuro - Sassoon: "I rischi di una A.I. senziente che ci potrà dominare"	648
Apertura per singolo utente	3.996	News - "Germania: una favola d'estate". In viaggio con il "9-Euro-Ticket"	647
Percentuale di click su numero aperture per singolo utente	19,6%		
Newsletter Futura 20/7 - Oltre Il Lavoro: Cosa Ci Aspetta Dopo Le "Grandi Dimissioni"?			
Orario di invio	14.43	Focus	987
https://mailchi.mp/asvis/ecco-la-prima-newsletter-di-futuranetwork-762959		News - La popolazione mondiale si redistribuisce e cambia gli equilibri geopolitici	481
Numero iscritti totali mailing list "ALL"	16.984	News - Ipbes: gran parte dell'umanità dipende dalla sopravvivenza di 50mila specie selvatiche	448
Tasso di apertura della newsletter sul numero totale di iscritti	24,1%	C'è futuro e futuro - Speroni: "Una vita decente per 10 miliardi di persone"	448
Apertura per singolo utente	4080	News - Moda circolare in Ue: entro il 2030 il settore potrà riciclare fino al 26% dei materiali	437
Percentuale di click su numero aperture per singolo utente	16,1%		
Newsletter Futura 13/7 - Onu E Ocse: Lo Sviluppo Sostenibile È Fortemente Legato Al Futuro Delle Città			
Orario di invio	15.12	Focus	369
https://mailchi.mp/asvis/ecco-la-prima-newsletter-di-futuranetwork-762828		Interventi - Il futuro delle transizioni verde e digitale nel nuovo contesto geopolitico	317
Numero iscritti totali mailing list "ALL"	16.979	News - Entro pochi anni a Ravenna il sito di stoccaggio di CO2 più grande d'Europa?	296
Tasso di apertura della newsletter sul numero totale di iscritti	11,7%	Interventi - Quarant'anni di studi sui megatrend	275
Apertura per singolo utente	4.018	C'è futuro e futuro - Paura: "In Europa il 54% dei lavori è sostituibile dall'automazione"	259
Percentuale di click su numero aperture per singolo utente	23,7%		
Newsletter Futura 6/7 - "Potenziare Il Corpo Umano": Quali Sono I Limiti Dell'unione Tra Biologia E Tecnologia?			
Orario di invio	17.16	Focus	1113
https://mailchi.mp/asvis/ecco-la-prima-newsletter-di-futuranetwork-762939		Interventi - Poli: "In Italia nel 2050 una persona ogni sette avrà 80 o più anni"	1099
Numero iscritti totali mailing list "ALL"	16.988	News - La popolazione italiana invecchia, ma la silver economy offre nuove opportunità	1092
Tasso di apertura della newsletter sul numero totale di iscritti	31,3%	C'è futuro e futuro - Di Berardo: "Il 2045? Sfidiamo le rappresentazioni distopiche"	1060
Apertura per singolo utente	5.309	News - Plastica: il doppio scenario dell'Ocse, tra timori e punti di svolta	1057
Percentuale di click su numero aperture per singolo utente	24,8%		



Analisi dati Social media
Intervallo dati: 1 - 31 luglio 2022

Facebook

Follower 5 maggio 2020: 26.340 - Follower 1 agosto 2022: 51.141

Tabella 1 - I post con più interazioni sponsorizzati

Data di pubblicazione	Post	Interazioni	Copertura (persone raggiunte)
-----------------------	------	-------------	-------------------------------

Nessuna sponsorizzata nel mese di luglio

Tabella 2 - I 5 post con più interazioni non sponsorizzati

Data di pubblicazione	Post	Interazioni	Copertura (persone raggiunte)
13 lug	Phygital Sustainability EXPO	182	3808
1 lug	Editoriale	57	3504
26 lug	news povertà apprendimento	94	1852
15 lug	Editoriale	75	1.129
11 lug	Alta sostenibilità	77	2.319

Tabella 3 - Video con più interazioni (sponsorizzati e non)

Data di pubblicazione	Post	Interazioni (visualizzazioni)	Copertura (persone raggiunte)
19 lug	Iniziativa in calendario	190	823
12 lug	ASviS e UN SDG Action Campaign	106	589

Twitter

Follower 5 maggio 2020: 12.877 - Follower 1 agosto 2022: 18.700

Post con piu reazioni

Alta sostenibilità - 4 luglio	74 interazioni, 5446 visualizzazioni
Alta sostenibilità - 5 luglio	54 interazioni, 5.426 visualizzazioni
Sponsorizzazioni	Nessuna

Linkedin

Follower al 5 maggio 2020: 5.486 - Follower 1 agosto 2022: 21.488

Post con piu reazioni

News CNEL e ASviS	6.373 visualizzazioni - 114 like
-----------------------------------	----------------------------------

Instagram

Follower 5 maggio 2020: 2.513 - Follower 1 agosto 2022: 12.128

Post con piu reazioni

Glossario Sostenibilità Cittadinanza Attiva	120 like
---	----------



Analisi Canale YouTube e video produzione interna sugli altri social
Dati aggiornati al 1 agosto 2022

Iscritti al Canale		Anno 2022	al 1 Gennaio 2022	al 1 Febbraio 2022	al 1 Marzo 2022	al 1 Aprile 2022	al 1 Maggio 2022	al 1 Giugno 2022	al 1 Luglio 2022	al 1 Agosto 2022
Totale	4923		4471	4523	4611	4739	4822	4863	4898	4923
2022	502		ultimo mese +70	ultimo mese +52	ultimo mese +92	ultimo mese +123	ultimo mese +83	ultimo mese +41	ultimo mese +35	ultimo mese +25
2021	2752	Anno 2021	al 4 Gennaio 2021	al 1 Febbraio 2021	al 1 Marzo 2021	al 1 Aprile 2021	al 1 Maggio 2021	al 1 Giugno 2021	al 1 Luglio 2021	al 1 Agosto 2021
2020	1719		2751	2934	3136	3526	3720	3850	3938	3967
2019	596		ultimo mese +211	ultimo mese +183	ultimo mese +201	ultimo mese +383	ultimo mese +195	ultimo mese +130	ultimo mese +88	ultimo mese +8
2018	299									
2017	105									
2016	20									

Dati generali dall'apertura del Canale (2016)		al 1 Dicembre 2021	al 1 Gennaio 2022	al 1 Febbraio 2022	al 1 Marzo 2022	al 1 Aprile 2022	al 1 Maggio 2022	al 1 Giugno 2022	al 1 Luglio 2022	al 1 Agosto 2022
Visualizzazioni totali		951 875	978 532	1Min 3.085	1Min 23.453	1Min 50mila	1Min 79.309	1,1 Min	1,115 Min	1,121 Min
Visualizzazioni parziali		(+29.962)	(+21.375)	(+16.512)	(+22.140)	(+28.538)	(+25.807)	(+25.807)	(+12.155)	(+6.050)
Impressioni	Il numero di volte in cui le miniature dei tuoi video sono state mostrate agli spettatori.	4,432 Min (+133.682)	4,6 Min (+100.506)	4,67 Min (+133.914)	4,8 Min	5 Min	5 Min	5,164 Min	5,226 Min	5,267 Min

Sorgenti di traffico esterne: da dove arrivano le visualizzazioni dei video caricati su YouTube che non vengono guardati su YouTube		al 1 Maggio 2022		al 1 Giugno 2022		al 1 Luglio 2022		al 1 Agosto 2022	
	Visualizzazioni Percentuale su totale	14.394	55,8% del totale	13.454	56,6% del totale	10.882	56,1% del totale	3.054	50,5% del totale
	Sito asvis.it	4.994	34,7%	4.645	34,5%	1.642	26,9%	752	24,6%
Traffico proveniente	Google Search	2.506	17,4%	2.187	16,3%	1.243	20,4%	634	20,8%
da siti web e app	YouTube*	604	4,2%	599	4,5%	229	3,8%	358	11,7%
che incorporano i tuoi video	*com.google.android apps.classroom*	594	4,1%	com.google.android apps.classroom	4,3%	com.google.android apps.classroom	2,3%	145	4,8%
o che si collegano	indire.it	510	3,5%	417	3,1%	127	1,7%	77	2,5%
ai tuoi video su YouTube	Whatsapp	359	2,5%	319	2,4%	125	1,7%	56	1,8%
	Google Docs	273	1,9%	296	2,2%	106	1,7%	54	1,8%
				arteascuola.com	2,2%	Whatsapp	1,7%	arteascuola.com	1,8%

*(il video è stato riprodotto nel player di YouTube, indipendentemente dalla posizione esterna)

Termini di ricerca digitati su YouTube	Visualizzazioni Tot 943
agenda 2030	59 6,3%
la posta di Yoyo	11 1,2%
agenda 2030 obiettivi	8 0,9%
carolina benvenega	8 0,9%
guerra nucleare	8 0,9%
cambiamento climatico	5 0,5%

Visualizzazioni su YouTube Video più recenti in ordine di pubblicazione		al 1 Agosto 2022	
27 lug 2022	La dimensione economica dello sviluppo sostenibile: tuteliamo le nostre risorse	89	1,7% Percentuale di clic delle impressioni
26 lug 2022	Sassoon: "I rischi di una A.I. senziente che ci potrà dominare" - Futura Network	119	4,9% Percentuale di clic delle impressioni
18 lug 2022	Speroni: "Una vita decente per 10 miliardi di persone" - FUTURAnetw	88	2,4% Percentuale di clic delle impressioni
15 lug 2022	Siena International School on Sustainable Development 2022	40	2,8% Percentuale di clic delle impressioni
12 lug 2022	Paura: "In Europa il 54% dei lavori è sostituibile dall'automazione" - Futura Network	135	3,2% Percentuale di clic delle impressioni
5 lug 2022	Di Berardo: "Il 2045? Sfidiamo le rappresentazioni distopiche" - Futura Network	131	2,4% Percentuale di clic delle impressioni
27 giu 2022	Sassoon: "Preparatevi al grande shock delle materie prime" - Futura Network	236	153
24 giu 2022	Immigrazione e futuro demografico del Paese - ASViS Live	50	111
20 giu 2022	Speroni: "Tre scenari per il nostro Pianeta ma solo uno è sostenibile per l'umanità" - Futura Network	151	124
20 giu 2022	Ecco come registrare il tuo evento per il Festival dello Sviluppo Sostenibile	208	80
14 giu 2022	Verona - Heores Festival 2022	40	34
13 giu 2022	Facioni: "Senza lavoro alle donne nel 2070 un giovane ogni 3 anziani"	138	130
7 giu 2022	Poli: "Nanotecnologie, robotica e AI avanti con la medicina"	118	115
1 giu 2022	Paura: "Oggi non esiste, ma il vero metaverso saranno i gemelli digitali" - Futura Network	252	227

Percentuale di clic
La frequenza con cui gli spettatori hanno guardato un video dopo aver visto l'anteprima suggerita al lato (impressioni).

TWITTER Card Alta Sostenibilità del periodo		
Data di pubblicazione	Titolo	
25 luglio 2022	Crisi di governo e sviluppo sostenibile: cosa ne	234
18 luglio 2022	Hitf e Agenda 2030: strategia a lungo termine	168
12 luglio 2022	Il crollo della Marmolada è una delle prove del	1067
5 luglio 2022	Auto elettrica e stop Ue: abbiamo 13 anni per	2252











Playlist - Visualizzazioni mensili		Visualizzazioni al 1 Agosto 2022	Impressioni (il numero di volte in cui le miniature dei tuoi video sono state mostrate agli spettatori.)
		165	1491
	Global Goals Kids Show Italia	69	355
	Campagna "Un Goal al Giorno" 2021	34	255
	Un Goal al Giorno 2020	30	208
	"Partecipo perché" Festival dello Sviluppo Sostenibile	7	106
	Corso di in-formazione "Narrazioni positive della cooperazione"	4,2%	42
		5,4%	
		Visualizzazioni al 1 Luglio 2022	Impressioni
		184	2377
	Global Goals Kids Show Italia	67	982
	Campagna "Un Goal al Giorno" 2021	52	568
	Un Goal al Giorno 2020	21	228
	Rapporto ASViS 2018 - Un Goal al giorno	16	100
	"Partecipo perché" Festival dello Sviluppo Sostenibile 2021	10	3
		5,4%	
		Visualizzazioni al 1 Giugno 2022	Impressioni
		327	3820
	Global Goals Kids Show Italia	127	1547
		38,8%	

	Campagna "Un Goal al Giorno" 2021	78 23.9%	625
	Un Goal al Giorno 2020	53 16.2%	567
	FUTURAnetwork	24 7.3%	240
	Presentazione ASVIS - 11 marzo 2016	6 1.8%	29



Analisi Canale YouTube Dati aggiornati al 1 agosto 2022

I tuoi contenuti principali nel periodo selezionato

Contenuti		Durata di visualizzazione media	Visualizzazioni
1	 <p>Di cosa parliamo quando diciamo Agenda 2030: ecco lo sviluppo sostenibile che ... 15 mar 2022</p>	1:17 (52,9%)	410
2	 <p>ASViS - Video Istituzionale (versione 2019) 17 mag 2019</p>	1:50 (48,8%)	206
3	 <p>ASViS - Video Istituzionale 8 set 2021</p>	1:41 (44,7%)	173
4	 <p>Aperte le candidature degli eventi per il Festival dello Sviluppo Sostenibile. Propo... 23 mag 2022</p>	0:58 (60,1%)	164
5	 <p>La storia dello Sviluppo Sostenibile e l'Agenda 2030 2 lug 2019</p>	8:57 (21,5%)	148
6	 <p>Paura: "In Europa il 54% dei lavori è sostituibile dall'automazione" - Futura Network 12 lug 2022</p>	2:45 (26,7%)	135
7	 <p>Di Berardo: "Il 2045? Sfidiamo le rappresentazioni distopiche" - Futura Network 5 lug 2022</p>	1:24 (27,8%)	131
8	 <p>Global Goals Kids Show Italia - Puntata #SDG1 16 ott 2020</p>	0:48 (31,8%)	128
9	 <p>Ecco come registrare il tuo evento per il Festival dello Sviluppo Sostenibile 20 giu 2022</p>	1:08 (73,5%)	124
10	 <p>Sassoon: "I rischi di una A.I. senziente che ci potrà dominare" - Futura Network 26 lug 2022</p>	2:09 (29,1%)	117

[MOSTRA ALTRO](#)